

ЗАВОД ЗА ВРЕДНОВАЊЕ КВАЛИТЕТА
ОБРАЗОВАЊА И ВАСПИТАЊА

Извештај о резултатима завршног испита на крају основног образовања и васпитања у школској 2021/2022. години

Назив школе	ОШ "Цветин Бркић"
Место	Глушци
Општина	Богатић
Развијеност општине	од 60% до 80% републичког просека
Округ	Мачвански
Школска управа	Ваљево
Број одељења у школи	1
Укупан број ученика осмог разреда	21
Број дечака	11
Број девојчица	10
Укупан број ученика који су приступили ЗИ	21
Број дечака	11
Број девојчица	10

Анализа 1

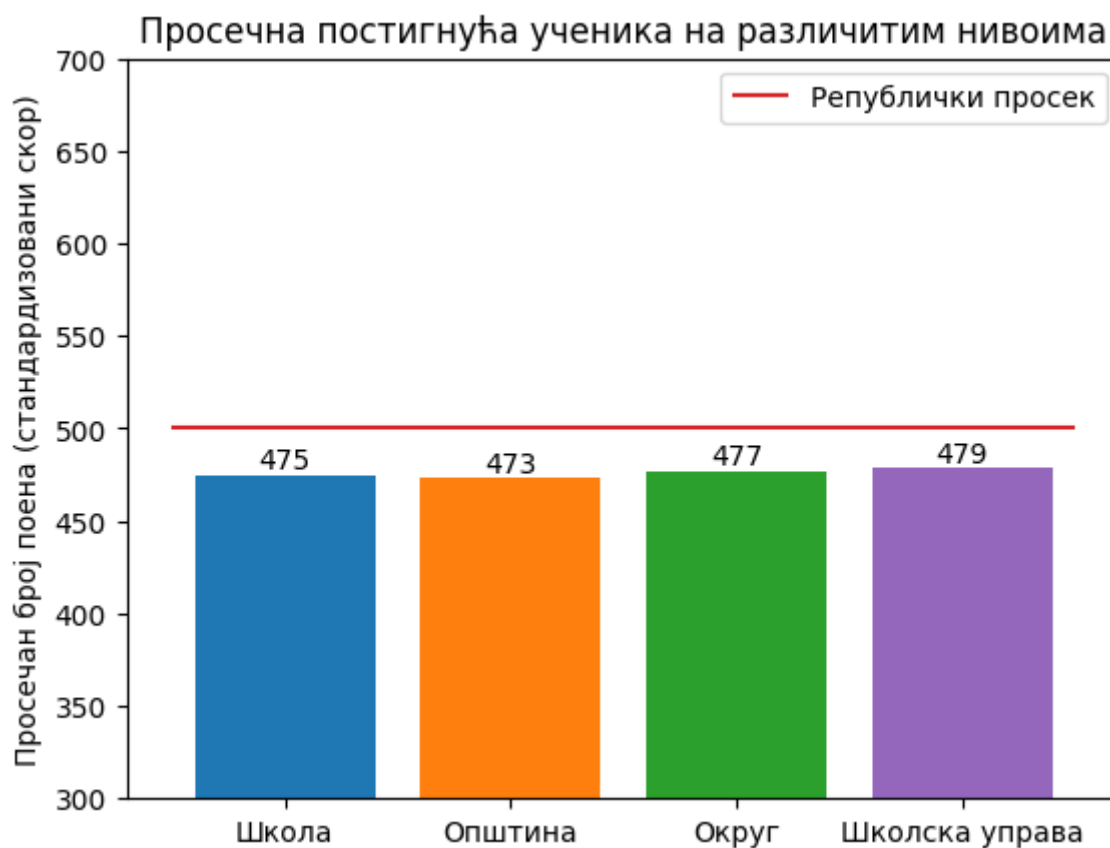
Поређење постигнућа школе са просечним постигнућем општине, округа, школске управе и републике

Српски језик

	Дечаци			Девојчице			Сви ученици		
	Број	Просек	АС	Број	Просек	АС	Број	Просек	АС
Школа	11	10	431	10	14	524	21	12	475
Општина	109	10	443	108	13	504	217	11	473
Округ	1320	11	451	1180	13	506	2500	12	477
Школска управа	2018	11	455	1837	13	506	3855	12	479
Република	29605	12	481	28489	13	520	58094	13	500

Просек - просечан број поена (сирови скор)

АС - просечан број поена на стандардизованој скали (стандардизовани скор)



Анализа 1

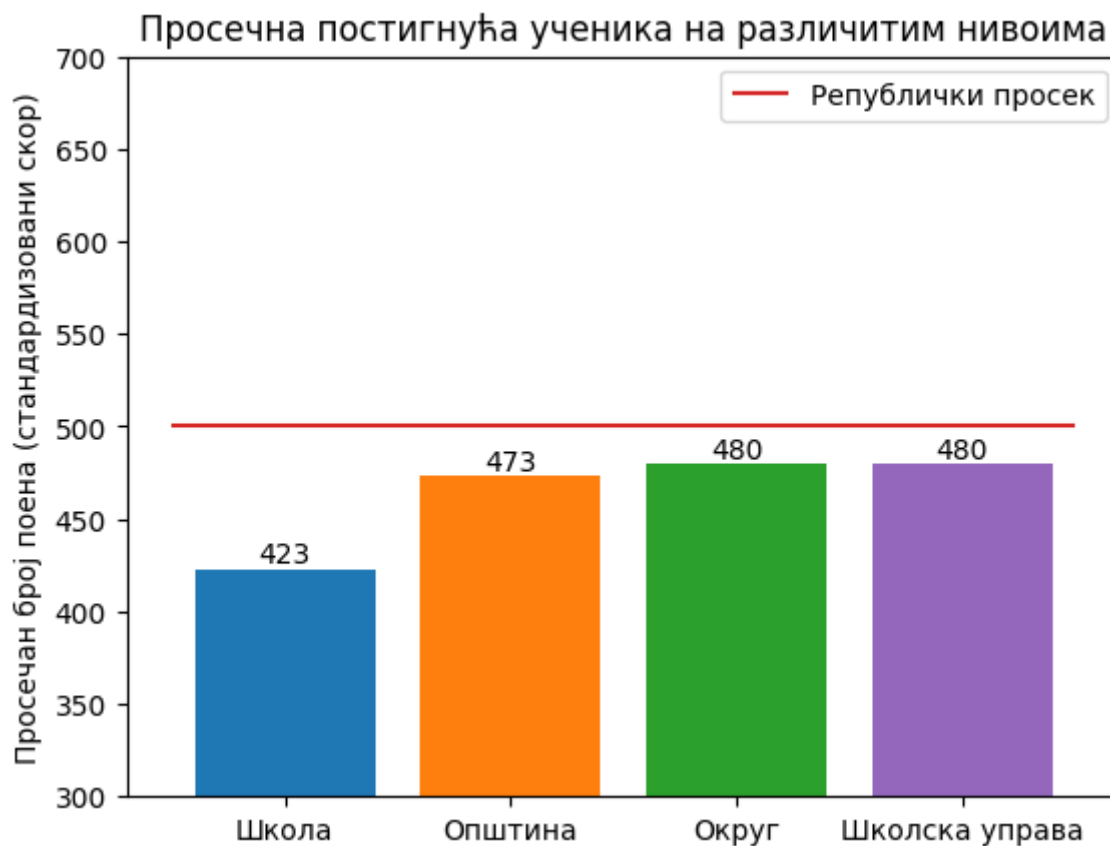
Поређење постигнућа школе са просечним постигнућем општине, округа, школске управе и републике

Математика

	Дечаци			Девојчице			Сви ученици		
	Број	Просек	АС	Број	Просек	АС	Број	Просек	АС
Школа	11	7	385	10	11	464	21	9	423
Општина	109	11	461	108	12	485	217	11	473
Округ	1320	11	471	1180	12	490	2500	11	480
Школска управа	2018	11	473	1837	12	488	3855	11	480
Република	31457	12	496	30230	12	504	61687	12	500

Просек - просечан број поена (сирови скор)

АС - просечан број поена на стандардизованој скали (стандардизовани скор)

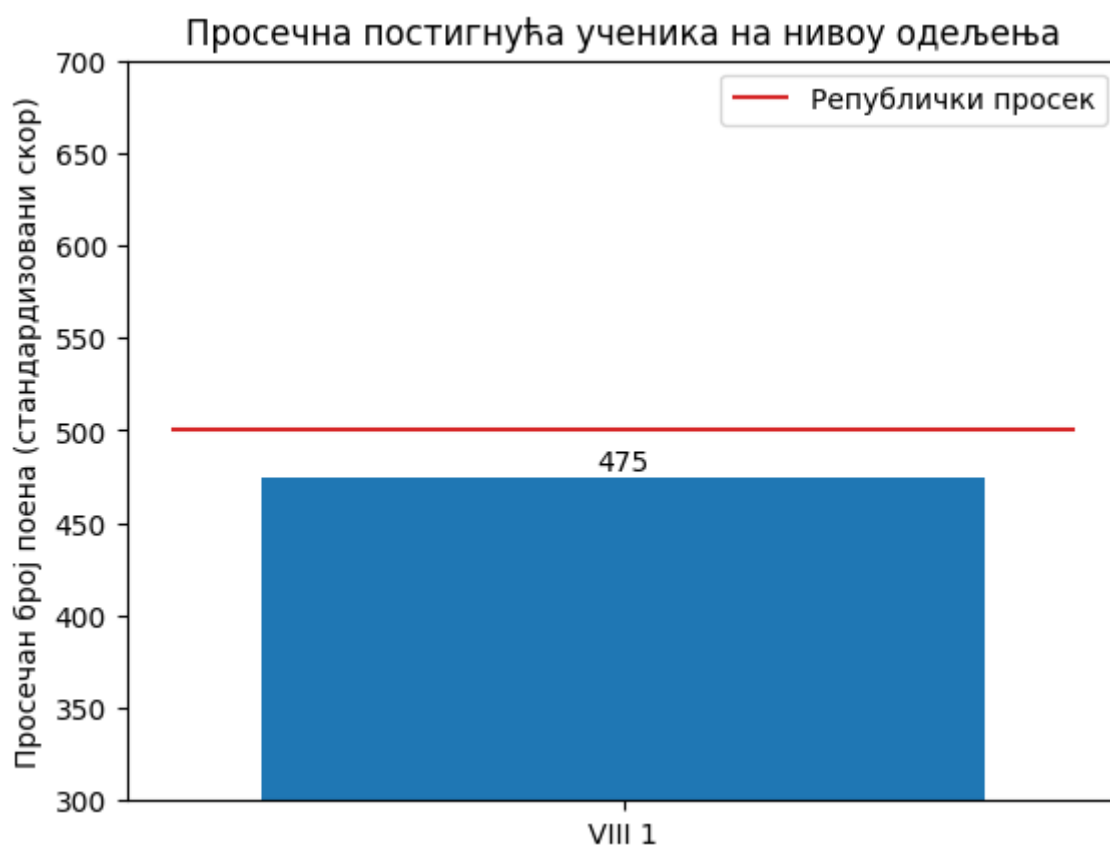


Српски језик

	Дечаци			Девојчице			Сви ученици		
	Број	Просек	АС	Број	Просек	АС	Број	Просек	АС
VIII 1	11	10	431	10	14	524	21	12	475
Школа	11	10	431	10	14	524	21	12	475

Просек - просечан број поена (сирови скор)

АС - просечан број поена на стандардизованој скали (стандардизовани скор)



Математика

	Дечаци			Девојчице			Сви ученици		
	Број	Просек	АС	Број	Просек	АС	Број	Просек	АС
VIII 1	11	7	385	10	11	464	21	9	423
Школа	11	7	385	10	11	464	21	9	423

Просек - просечан број поена (сирови скор)

АС - просечан број поена на стандардизованој скали (стандардизовани скор)



Анализа 3

Дистрибуција постигнућа ученика у односу на оцену на крају VII и VIII разреда

Математика

VII разред

Оцене	Дечаци			Девојнице			Сви ученици			Републички просек
	Број	Просек	АС	Број	Просек	АС	Број	Просек	АС	АС
2	6	5	319	4	6	357	10	5	334	434
3	4	10	439	2	11	469	6	10	449	491
4	1	15	563	2	14	551	3	15	555	528
5	0			2	16	586	2	16	586	575

Просек - просечан број поена (сирови скор)

АС - просечан број поена на стандардизованој скали (стандардизовани скор)

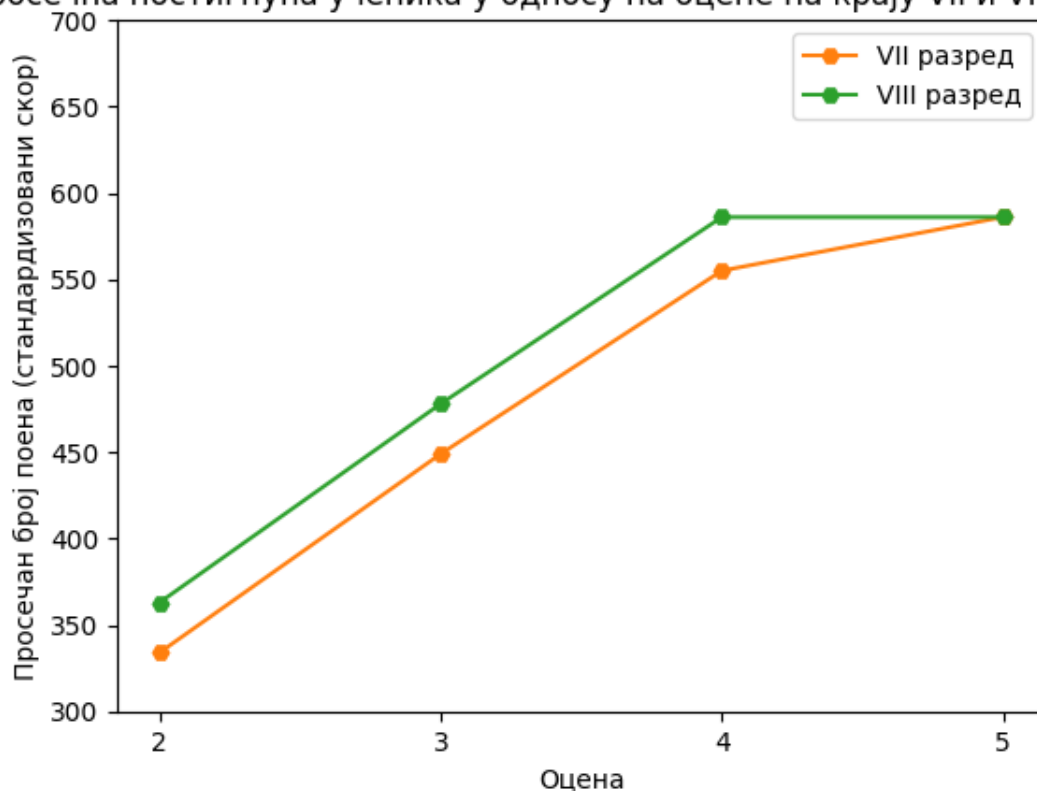
VIII разред

Оцене	Дечаци			Девојнице			Сви ученици			Републички просек
	Број	Просек	АС	Број	Просек	АС	Број	Просек	АС	АС
2	7	5	337	6	8	394	13	7	363	432
3	4	11	469	1	13	516	5	11	478	492
4	0			1	16	586	1	16	586	527
5	0			2	16	586	2	16	586	575

Просек - просечан број поена (сирови скор)

АС - просечан број поена на стандардизованој скали (стандардизовани скор)

Просечна постигнућа ученика у односу на оцене на крају VII и VIII разреда



Анализа 3

Дистрибуција постигнућа ученика у односу на оцену на крају VII и VIII разреда

Српски језик

VII разред

Оцене	Дечаци			Девојнице			Сви ученици			Републички просек
	Број	Просек	АС	Број	Просек	АС	Број	Просек	АС	АС
2	3	7	364	1	6	344	4	7	359	397
3	5	9	420	3	11	462	8	10	436	462
4	3	13	517	3	15	549	6	14	533	515
5	0			3	18	620	3	18	620	572

Просек - просечан број поена (сирови скор)

АС - просечан број поена на стандардизованој скали (стандардизовани скор)

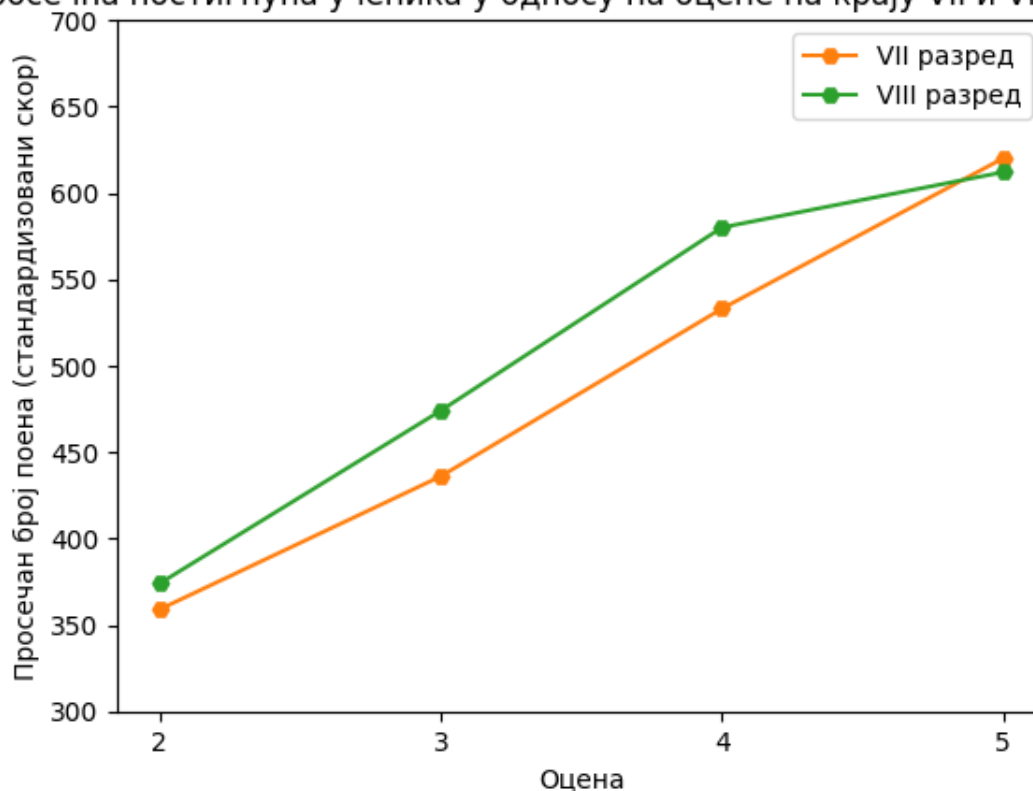
VIII разред

Оцене	Дечаци			Девојнице			Сви ученици			Републички просек
	Број	Просек	АС	Број	Просек	АС	Број	Просек	АС	АС
2	5	8	379	1	6	344	6	7	374	394
3	5	10	448	5	13	500	10	12	474	459
4	0			2	16	580	2	16	580	512
5	1	17	604	2	18	616	3	17	612	571

Просек - просечан број поена (сирови скор)

АС - просечан број поена на стандардизованој скали (стандардизовани скор)

Просечна постигнућа ученика у односу на оцену на крају VII и VIII разреда



Анализа 4

Приказ постигнућа ученика на нивоу области стандарда и нивоу задатака

Српски језик

Број задатка	Област	% ученика који су тачно решили задатак						
		Дечаци	Девојчице	Школа	Општина	Округ	Школска управа	Република
1	1	91	100	95	89	90	89	91
2	1	9	25	17	15	20	20	21
3	3	91	90	90	77	76	76	80
4	3	55	60	57	57	57	57	62
5	3	50	70	60	58	57	57	63
6	3	18	90	52	64	61	62	65
7	3	27	60	43	47	44	45	51
8	3	23	55	38	37	34	35	43
9	3	36	70	52	56	56	57	64
10	3	45	80	62	66	68	69	69
11	3	82	90	86	53	58	58	65
12	2	64	90	76	77	74	75	78
13	2	45	70	57	59	62	63	68
14	2	41	20	31	42	45	46	51
15	4	82	80	81	82	83	83	88
16	4	55	90	71	86	87	87	90
17	4	55	50	52	58	67	67	70
18	4	27	85	55	57	55	55	63
19	4	55	45	50	47	45	45	49
20	4	18	40	29	20	25	25	29

Области

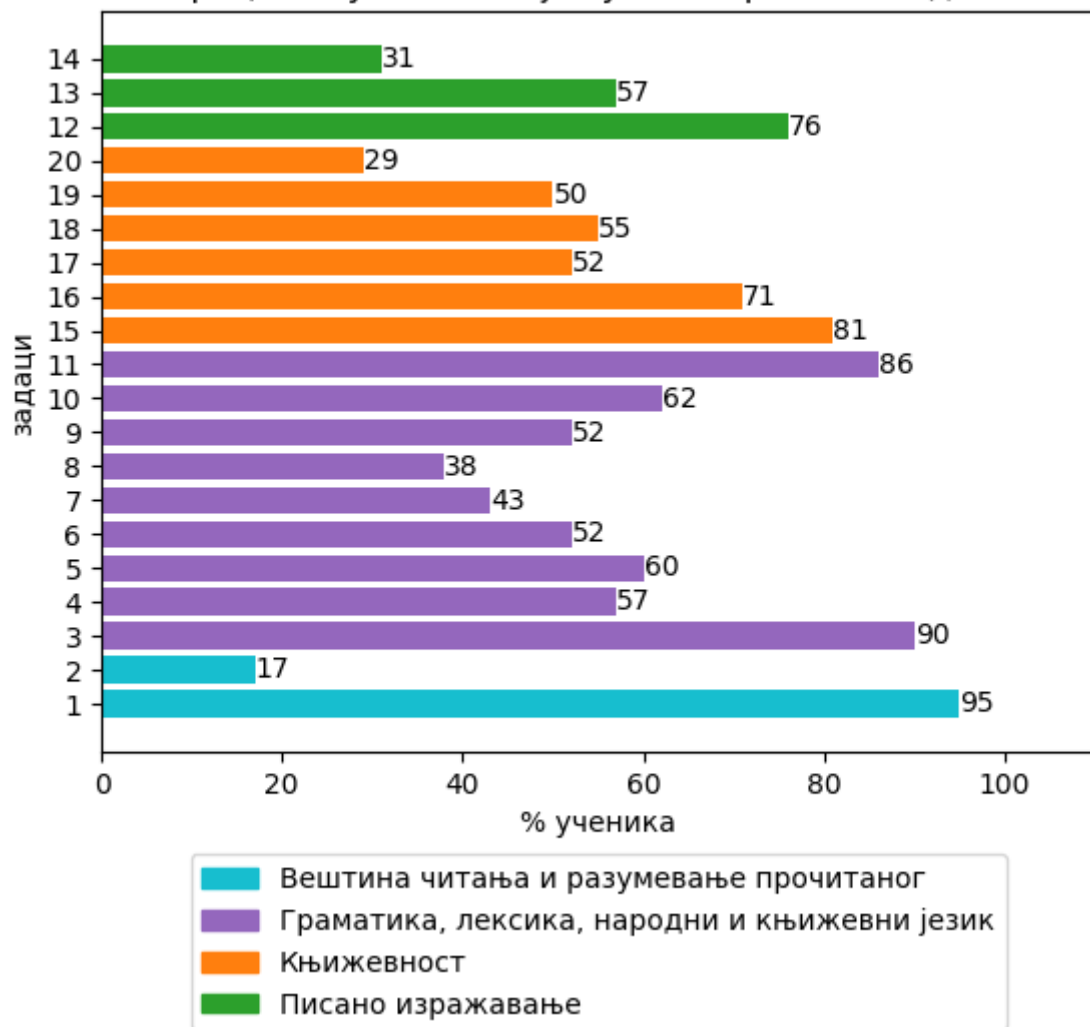
1 - Вештина читања и разумевање прочитаног

2 - Писано изражавање

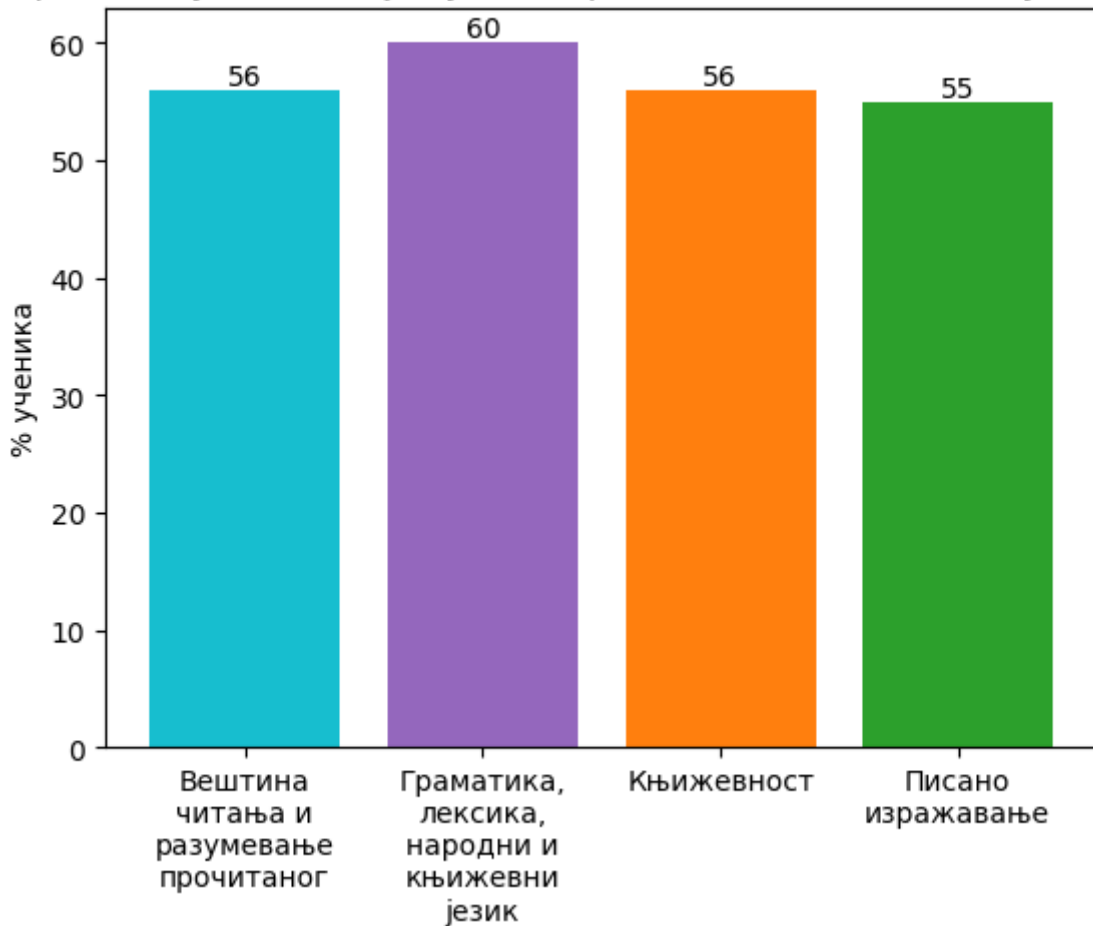
3 - Граматика, лексика, народни и књижевни језик

4 - Књижевност

Процент ученика који су тачно решили задатак



Процент ученика који су тачно решили задатке на нивоу области



Анализа 4

Приказ постигнућа ученика на нивоу области стандарда и нивоу задатака

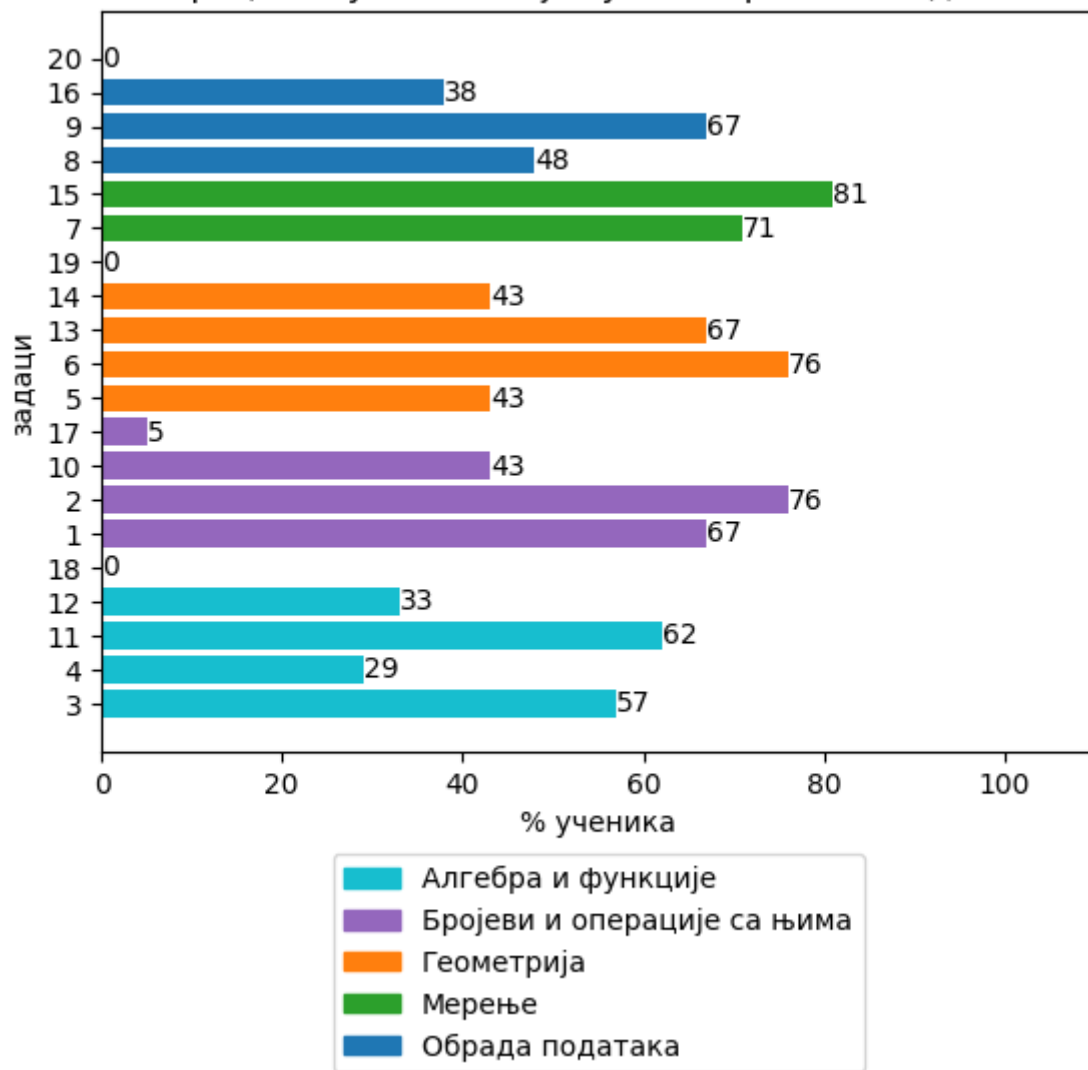
Математика

Број задатка	Област	% ученика који су тачно решили задатак						
		Дечаци	Девојчице	Школа	Општина	Округ	Школска управа	Република
1	1	45	90	67	82	79	79	82
2	1	73	80	76	87	87	86	87
3	2	55	60	57	74	70	71	75
4	2	18	40	29	60	60	60	65
5	3	27	60	43	65	68	69	74
6	3	73	80	76	83	83	84	86
7	4	73	70	71	84	86	85	87
8	5	36	60	48	67	68	68	71
9	5	64	70	67	75	76	75	78
10	1	27	60	43	61	57	56	63
11	2	45	80	62	63	60	62	68
12	2	27	40	33	52	59	60	64
13	3	55	80	67	77	80	80	84
14	3	18	70	43	37	40	38	46
15	4	73	90	81	66	71	71	75
16	5	36	40	38	38	46	47	52
17	1	0	10	5	35	41	42	48
18	2	0	0	0	4	5	5	7
19	3	0	0	0	4	5	4	7
20	5	0	0	0	5	7	8	11

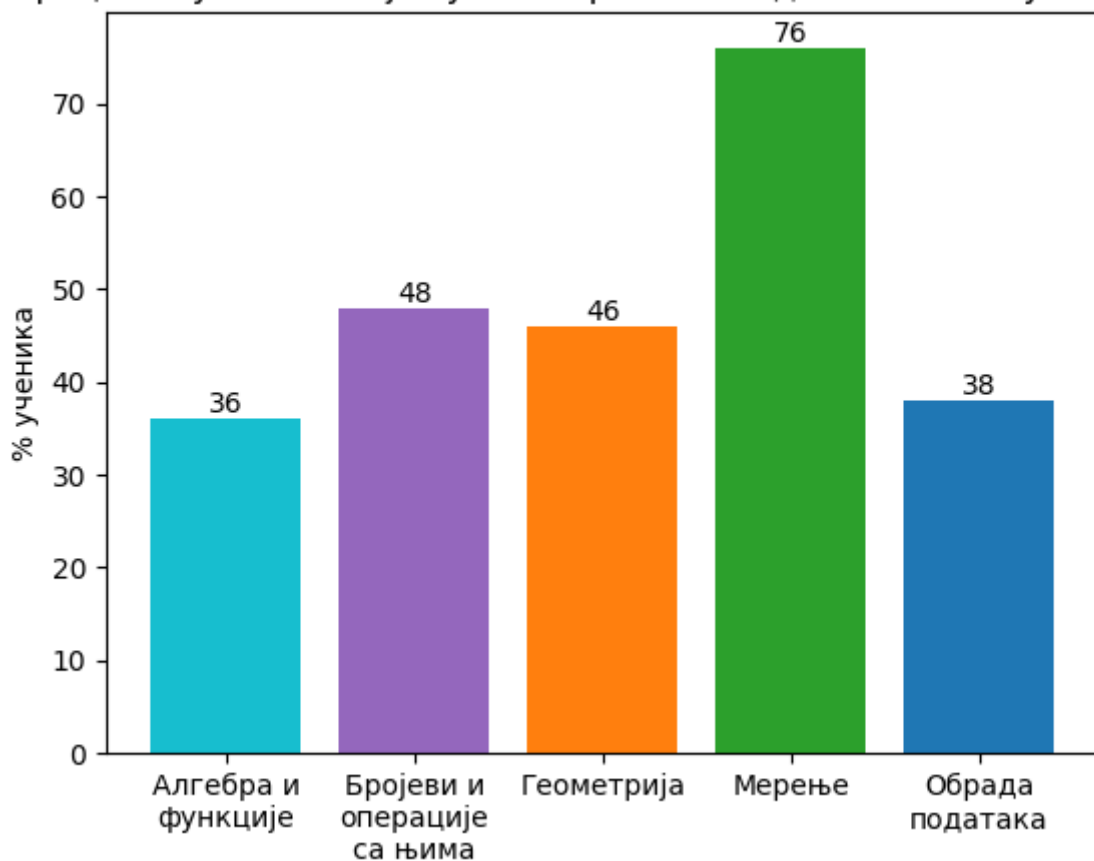
Области

- 1 - Бројеви и операције са њима
- 2 - Алгебра и функције
- 3 - Геометрија
- 4 - Мерење
- 5 - Обрада података

Процент ученика који су тачно решили задатак



Процент ученика који су тачно решили задатке на нивоу области



Анализа 4

Приказ постигнућа ученика на нивоу области стандарда и нивоу задатака

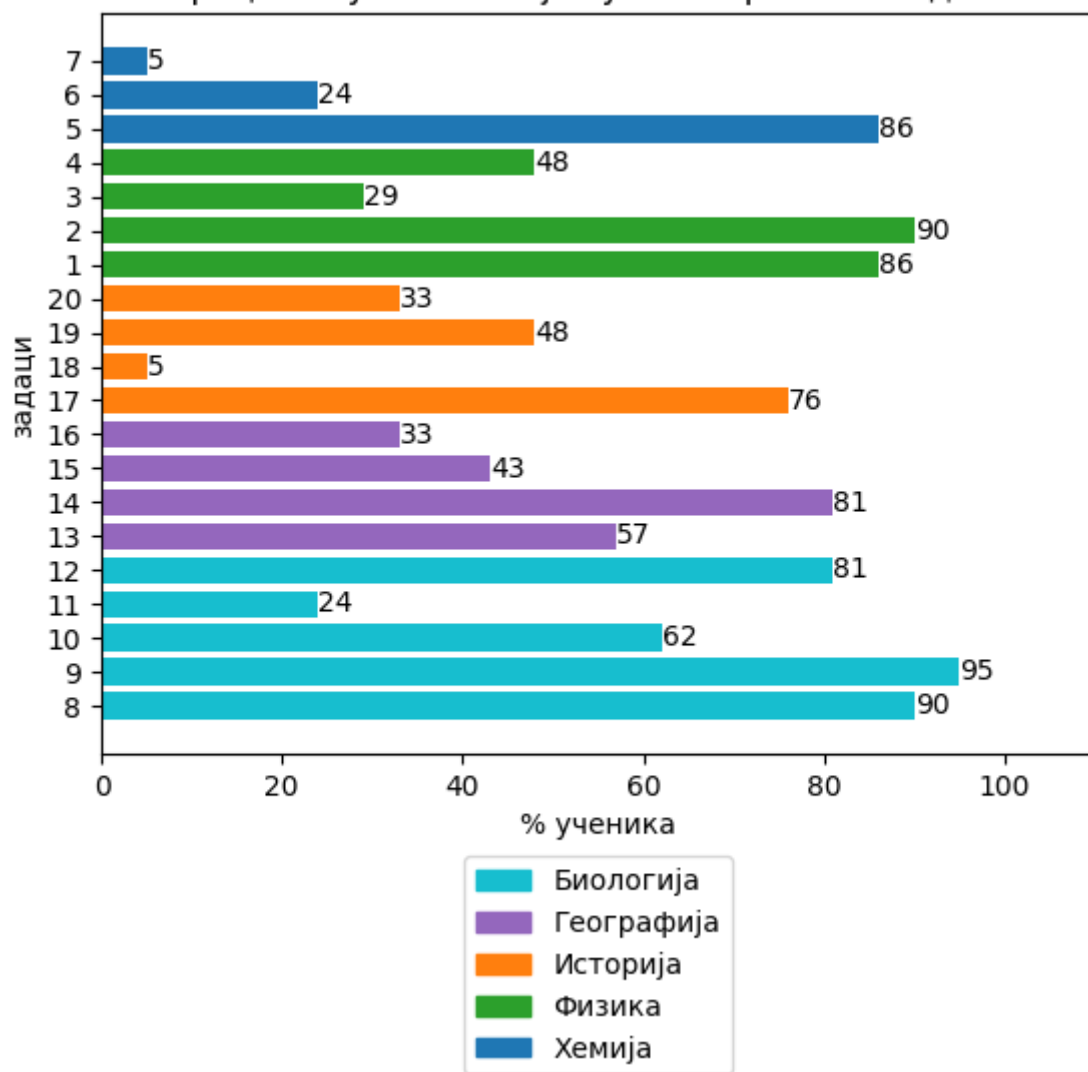
Комбиновани тест

Број задатка	Предмет	% ученика који су тачно решили задатак						
		Дечаци	Девојчице	Школа	Општина	Округ	Школска управа	Република
1	1	91	80	86	86	88	89	91
2	1	91	90	90	95	94	94	94
3	1	18	40	29	35	27	26	32
4	1	27	70	48	45	47	45	52
5	2	91	80	86	92	93	93	93
6	2	9	40	24	45	49	49	54
7	2	0	10	5	32	36	36	39
8	3	91	90	90	95	94	93	95
9	3	91	100	95	88	87	86	87
10	3	55	70	62	81	80	79	83
11	3	18	30	24	35	36	33	34
12	3	73	90	81	65	63	61	69
13	4	55	60	57	60	71	71	75
14	4	73	90	81	88	87	88	88
15	4	36	50	43	69	76	76	78
16	4	36	30	33	51	62	61	66
17	5	82	70	76	88	89	89	91
18	5	0	10	5	48	63	63	67
19	5	45	50	48	67	64	65	69
20	5	9	60	33	41	53	52	58

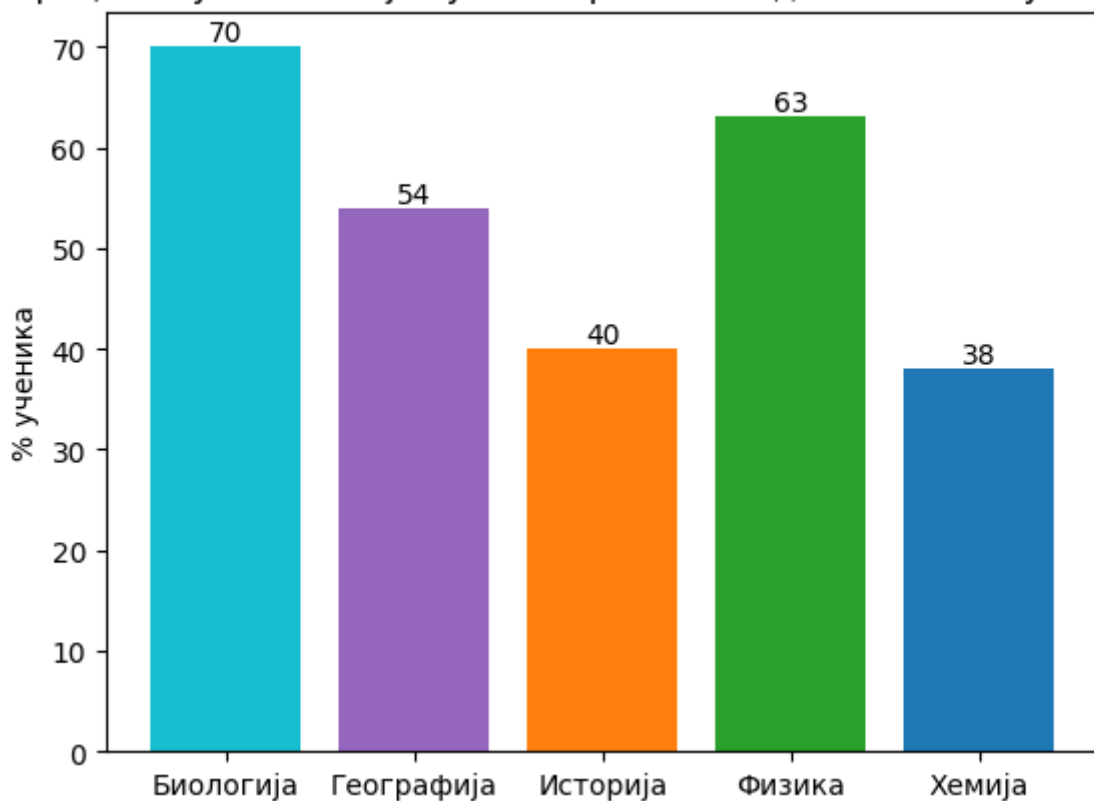
Предмети

- 1 - Физика
- 2 - Хемија
- 3 - Биологија
- 4 - Географија
- 5 - Историја

Процент ученика који су тачно решили задатак



Процент ученика који су тачно решили задатке на нивоу области



Српски језик

Нису достигли ни основни ниво ¹	19 %
Достигли основни ниво ²	48 %
Достигли средњи ниво ³	24 %
Достигли напредни ниво ⁴	10 %

Г1 = 80% од броја задатака на основном нивоу

Г2 = 100% од броја задатака на основном нивоу + 50% од броја задатака на средњем нивоу

Г3 = 100% од броја задатака на основном нивоу + 100% од броја задатака на средњем нивоу + 20% од броја задатака на напредном нивоу

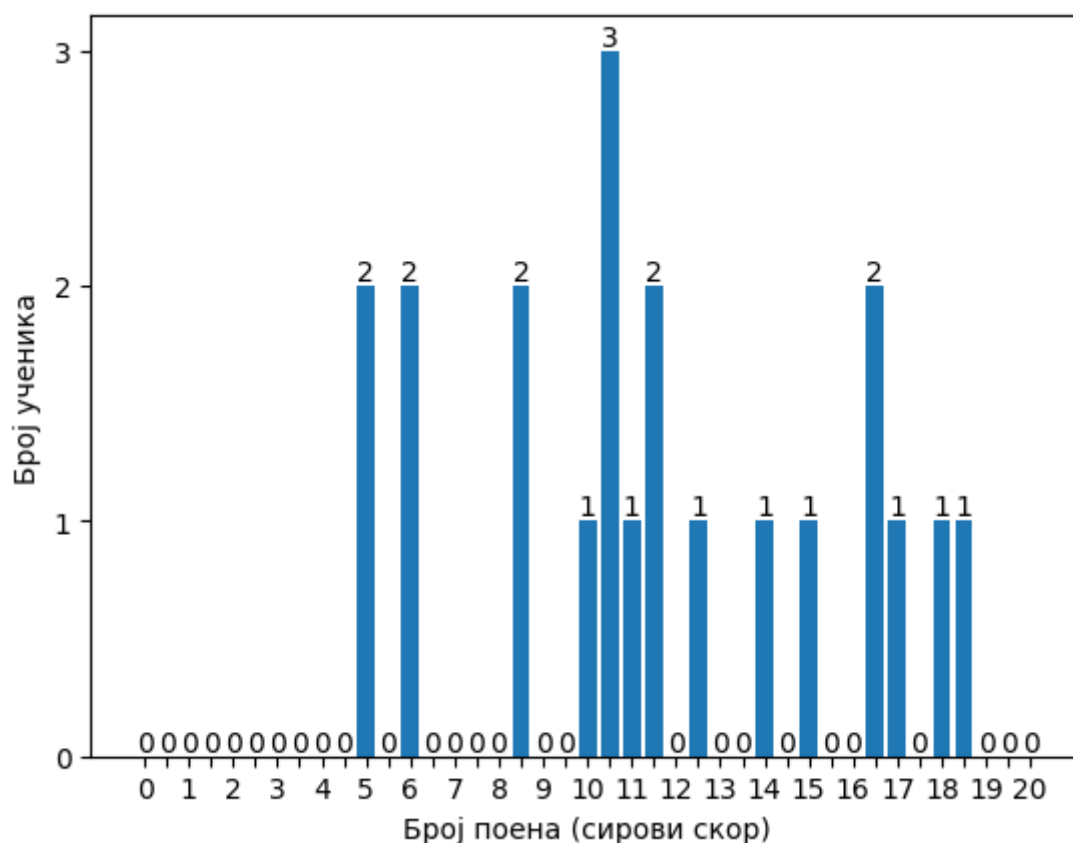
¹ мање од Г1 поена

² више од Г1 поена и мање од Г2 поена

³ више од Г2 поена и мање од Г3 поена

⁴ више од Г3 поена

Број поена	0.0	0.5	1.0	1.5	2.0	2.5	3.0	3.5	4.0	4.5	5.0
Ученика	0	0	0	0	0	0	0	0	0	0	2
Број поена		5.5	6.0	6.5	7.0	7.5	8.0	8.5	9.0	9.5	10.0
Ученика		0	2	0	0	0	0	2	0	0	1
Број поена		10.5	11.0	11.5	12.0	12.5	13.0	13.5	14.0	14.5	15.0
Ученика		3	1	2	0	1	0	0	1	0	1
Број поена		15.5	16.0	16.5	17.0	17.5	18.0	18.5	19.0	19.5	20.0
Ученика		0	0	2	1	0	1	1	0	0	0



Математика

Нису достигли ни основни ниво ¹	43 %
Достигли основни ниво ²	29 %
Достигли средњи ниво ³	29 %
Достигли напредни ниво ⁴	0 %

Г1 = 80% од броја задатака на основном нивоу

Г2 = 100% од броја задатака на основном нивоу + 50% од броја задатака на средњем нивоу

Г3 = 100% од броја задатака на основном нивоу + 100% од броја задатака на средњем нивоу + 20% од броја задатака на напредном нивоу

¹ мање од Г1 поена

² више од Г1 поена и мање од Г2 поена

³ више од Г2 поена и мање од Г3 поена

⁴ више од Г3 поена

Број поена	0.0	0.5	1.0	1.5	2.0	2.5	3.0	3.5	4.0	4.5	5.0
Ученика	0	0	0	0	3	0	1	0	0	0	1
Број поена		5.5	6.0	6.5	7.0	7.5	8.0	8.5	9.0	9.5	10.0
Ученика		0	1	0	3	0	0	0	2	0	2
Број поена		10.5	11.0	11.5	12.0	12.5	13.0	13.5	14.0	14.5	15.0
Ученика		0	2	0	0	0	2	0	0	0	1
Број поена		15.5	16.0	16.5	17.0	17.5	18.0	18.5	19.0	19.5	20.0
Ученика		0	3	0	0	0	0	0	0	0	0

